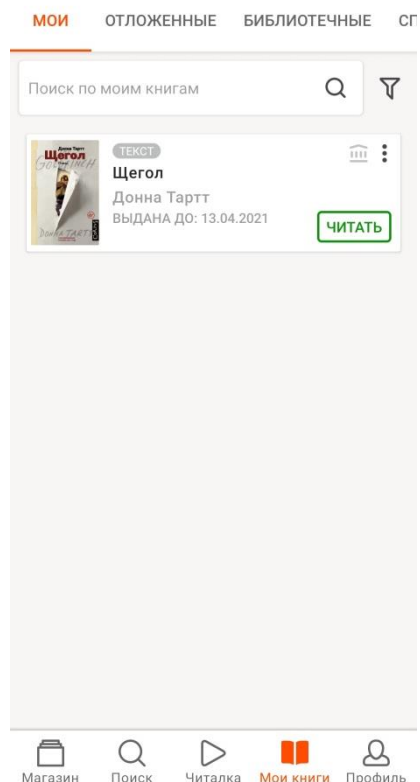

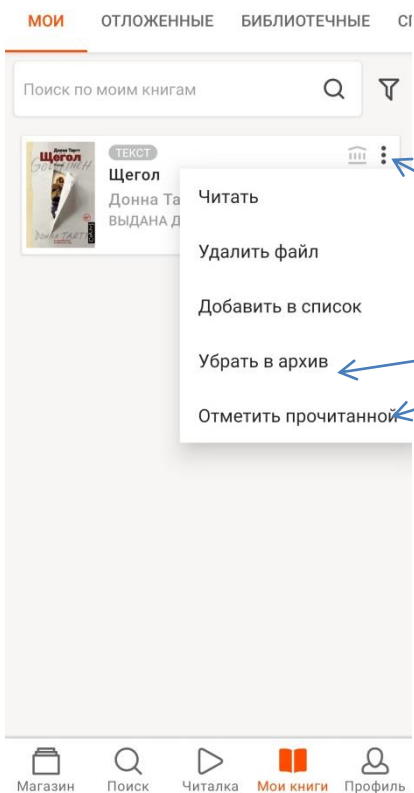


Как списать прочитанные книги в приложении Литрес

1. Открываем приложение Литрес



2. Выбираем раздел Мои книги. В разделе Мои книги, видим книги, которые находятся на руках.

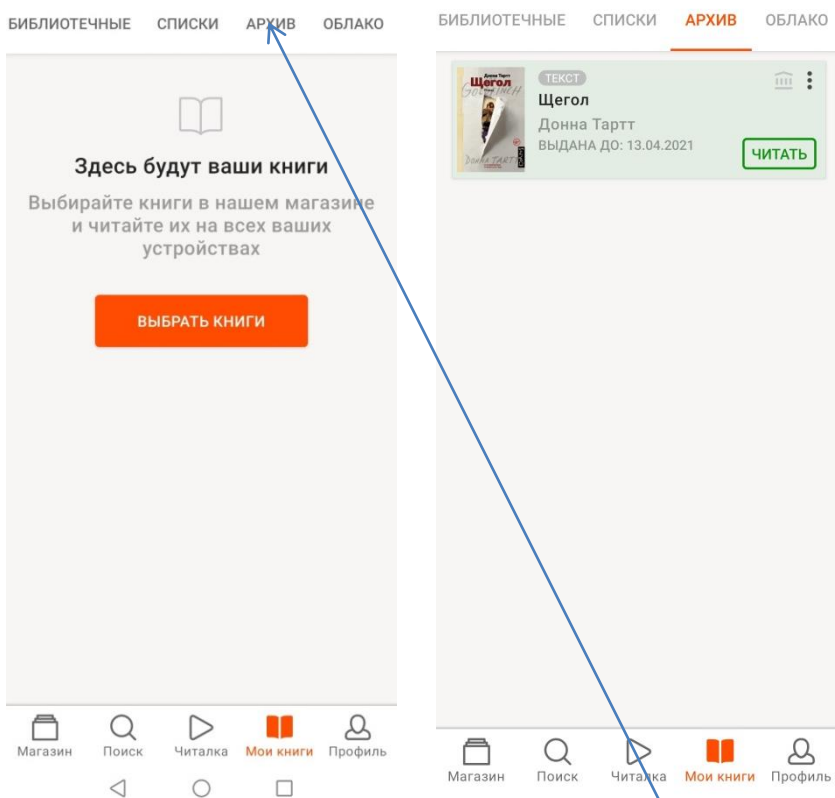


3. Находим книгу, которую нужно списать. Нажимаем на кнопку с выпадающим меню

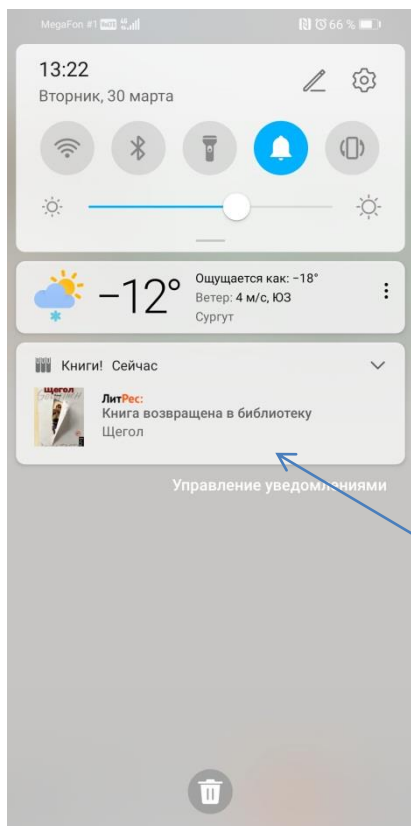
4. В меню выбираем функцию Отметить прочитанной и Убрать в архив



5. Подтверждаем действие, нажимая на кнопку Убрать



6. В верхнем поле, прокрутив список, выбираем меню Архив. Видим, что книга переведена в Архив.



7. В течение суток книга будет возвращена в библиотеку. После получения сообщения можно взять новую книгу.

